

SANO FELL



finest medical Lambskins

Erleben Sie ein einzigartiges Gefühl
des Wohlfühlens

CHRIST

www.Lammfelle.de

Für ein kuscheliges Wohlbefinden



Lammfelle von CHRIST vermitteln Ihnen ein kuscheliges Wohlbefinden und sorgen für eine sanfte, wohlig-warme Atmosphäre.

Lammfelle von CHRIST schenken Ihnen ein traumhaft behagliches Gefühl und schaffen eine angenehme Wohnlichkeit.



Fühlen Sie die herrlich zarten und weichen Wollfasern, die sanft Ihre Haut stimulieren und Ihnen eine wohlige Entspannung bereiten. Lassen Sie sich von den unzähligen feinen Wollfasern sanft berühren und umschmeicheln.

Bettauflagen aus medizinischem Lammfell sorgen für einen erholsamen Schlaf


Erholsam zu schlafen fördert die Gesundheit. Betauflagen aus Lammfell mit ihren feinen Wollfasern berühren sanft Ihre Haut und sorgen für eine erholsame Entspannung. Sie können ohne Laken direkt auf dem Lammfell ruhen oder schlafen. Dann kann es seine angenehmen Eigenschaften voll entfalten.

CHRIST Betauflagen werden mit einer geschorenen Wollhöhe oder mit ungeschorener, naturbelassener Erstwolle angeboten. Geschorene Lammfelle haben den Vorteil, dass die egalisierte Oberfläche besser trägt. Die einzelnen Wollfasern können sich nicht miteinander zusammendrehen. Lammfelle mit ungeschorener, naturbelassener Erstwolle wurden noch nie geschoren. Die Wollfasern sind ca. 50-60mm lang und fühlen sich extrem weich und flauschig an, weil das Ende der Faser noch wie gewachsen abgerundet ist. Nur ganz wenige Lammfelle sind hierzu geeignet.

- 1_Bettauflage COMFORT** aus geschorenen Lammfellen mit einer Wollhöhe von 30mm.
Artikel 1100; Standardmaße: 70x140cm, 80x160cm, 90x190cm, 90x200cm, 100x200cm
Ihre Wunschmaße fertigen wir gerne für Sie an.
- 2_Bettauflage DELUXE** aus Lammfellen mit ungeschorener, naturbelassener Erstwolle.
Artikel 1120; Wir fertigen Ihre Wunschmaße gerne kurzfristig an.
- 3_Bettauflage TREND** aus Lammfell-Patchwork mit einer Wollhöhe von ca. 25mm.
Artikel 1110; Standardmaße: 70x140cm, 90x190cm
- 4_Doppelfell/Bankauflage DELUXE** aus Lammfellen mit ungeschorener, naturbelassener Erstwolle.
Artikel 2025; Länge ca. 170cm, Breite in Tierform ca. 45-60cm
- 4_Doppelfell/Bankauflage COMFORT** aus geschorenen Lammfellen mit einer Wollhöhe von 30mm.
Artikel 2005; Länge ca. 170cm, Breite in Tierform ca. 45-60cm
- 5_Kuschelrolle DELUXE** aus Lammfellen mit ungeschorener, naturbelassener Erstwolle.
Artikel 1307; Länge ca. 45cm, Durchmesser ca. 25cm



Lammfelle in Tierform



- 5_Kuschelrolle DELUXE** aus Lammfellen mit ungeschorener, naturbelassener Erstwolle.
Artikel 1307; Länge ca. 45cm, Durchmesser ca. 25cm
- 6_Kuschelrolle COMFORT** aus geschorenen Lammfellen mit einer Wollhöhe von 30mm.
Artikel 1306; Länge ca. 45cm, Durchmesser ca. 20cm
- 7_Sanofell Lammfell in Tierform** geschorenes Lammfell mit einer Wollhöhe von ca. 30mm.
Artikel 1000;
Größe 95 – Maße ca. 95cm x Tierform 50-70cm
Größe 105 – Maße ca. 105cm x Tierform 60-80cm
Größe 110 – Maße ca. 110cm x Tierform 60-80cm

Lammfelle von CHRIST vermitteln Ihnen ein kuscheliges Wohlbefinden und sorgen für eine sanfte, wohlige Atmosphäre. Im Bett, auf einer Couch oder Bank, im Auto oder selbst im Kinderwagen. Überall, wo man behaglich liegen oder sitzen möchte, finden unsere Lammfelle Verwendung.



Lammfelle zum Wohlfühlen



8_Fußwärmer für beide Füße

Innen aus geschorenem Lammfell mit einer flauschigen Wollhöhe von ca. 30mm. Der sichtbare Lammfellrand umschmeichelt Ihre Haut und besteht aus Lammfell mit ungeschorener, naturbelassener Erstwolle. Die Außenhülle aus rot- oder grünkariertem Wollstoff fühlt sich ebenfalls schön weich und warm an. Die Unterseite ist mit einem extra Lederbezug abgefüttert.

Artikel 1308; Farben 82 – rotkariert, 32 – grünkariert;
Länge ca. 38cm, Breite ca. 31cm

9_Lammfellschuhe mit leichter, rutschfester Sohle für den Wohnbereich

Zwei Reißverschlüsse am Schaft erleichtern den Einstieg. Aufgrund der Innenseite mit einer Wollhöhe von ca. 30mm sind die Größen sehr variabel passend.

Artikel 1350; Schafthöhe ca. 16cm; Größen: 33-35, 36-38, 39-41, 42-44, 45-47

10_Lammfellstiefel mit leichter, rutschfester Sohle für den Wohnbereich

Zwei Reißverschlüsse am Schaft erleichtern den Einstieg. Aufgrund der Innenseite mit einer Wollhöhe von ca. 30mm sind die Größen sehr variabel passend.

Artikel 1370; Schafthöhe ca. 28 cm; Größen: 33-35, 36-38, 39-41, 42-44, 45-47

Lammfelle von CHRIST schenken Ihnen ein traumhaft behagliches Gefühl und schaffen eine angenehme Wohnlichkeit. Lammfell ist hautfreundlich, atmungsaktiv und Temperatur ausgleichend. Unabhängig von der Umgebungstemperatur fühlt es sich stets wohlig warm und kuschelig an.



4
(Beschreibung siehe Seite 4-5)

Lammfelle zur Wärmetherapie



4

(Beschreibung siehe Seite 4-5)

11_Lammfell Nierenwärmer

Der mit einer Wattierung versteppte Baumwollstoff ist auf der Innenseite komplett mit Lammfell gefüttert. Die Wollhöhe beträgt ca. 15mm, damit der Nierenwärmer nicht aufrägt. Ein Klettverschluss erlaubt die variable Körperanpassung.

Artikel 1510; Größe S für Körperumfang 80-95cm, Größe M für Körperumfang 90-110cm, Größe L für Körperumfang 110-130cm

12_Lammfell Ellbogenschoner, 1 Paar

Artikel 1302; Universalgröße, Länge 30cm, Breite 34cm

13_Lammfell Kniewärmer, 1 Paar

Artikel 1304; Universalgröße, Länge 31cm, Breite 44cm

14_Fersenschoner 1 Paar.

Dieser Artikel wurde besonders für Dekubitus gefährdete Menschen entwickelt. Gerade an den Hacken ist die Gefährdung durch die konvexe Form der Ferse und des damit verbundenen Aufliegedruckes relativ hoch. Hier können Fersenschoner aus echtem Lammfell Abhilfe schaffen.

Artikel 1300; Universalgröße, Schafthöhe 17cm, Fußlänge 16cm.

Direkt auf der Haut getragen, spüren Sie die sanfte Stimulation der feinen Wollfasern und empfinden die angenehme wohltuende Wärme des Lammfells mit einer geschorenen Wollhöhe von ca. 30mm. Durch die beiden Klettverschlüsse sind die Ellbogenschoner, Kniewärmer und Fersenschoner ganz einfach anzulegen und sehr variabel passend.



12



13



14

Wärme ist eines unserer Grundbedürfnisse. Lammfelle schenken uns diese Wärme auf ganz natürliche Weise durch das in der dichten Wolle entstehende Luftpolster und durch die sanfte Stimulation von unzähligen Wollfasern.

In den verschiedensten Medizinsystemen gehört die Wärmetherapie zu den ältesten medizinischen Verfahren, so in der konventionellen westlichen Medizin, in den Naturheilverfahren und in der chinesischen Medizin. Der Wärme werden in der Medizin vor allem folgende Wirkungen zugesprochen: Muskelentspannung, Verbesserung der Durchblutung, Verminderung der Viskosität der Gelenkflüssigkeit, Verbesserung der Dehnbarkeit des kollagenen Bindegewebes und Schmerzlinderung.

Rollstuhlzubehör Wärmetherapie



15_Schlupfsäcke für Rollstühle sind in bequemer Körperform geschnitten, damit sich im Kniebereich keine Falten bilden und im Sitz genügend Länge vorhanden ist. Der Zwei-Wege-Reißverschluss ermöglicht ein einfaches Einsteigen und Verschließen. Der pflegeleichte Oberstoff ist atmungsaktiv und abwaschbar, jedoch nicht komplett wasserdicht.

Artikel 1410 – LUXUS; Innenseite mit echtem Lammfell gefüttert

Artikel 1400 – KOMFORT; Innenseite mit Wollpelz gefüttert. Wollpelz ist ein gewebtes Vlies mit einem Anteil von 60% Schurwolle und 40% Polyester.

Farben: 54 – marineblau/anthrazit und 24 – sandbeige/anthrazit
 Juniorgröße: Sitzbreite 40cm, Sitztiefe 43cm, Rückenhöhe 37cm, Umfang 138cm; Seniorgröße: Sitzbreite 43cm, Sitztiefe 46cm, Rückenhöhe 40cm, Umfang 147cm

Immobilie Menschen haben ein ganz besonders großes Bedürfnis nach wohltuender Wärme und Geborgenheit. Unsere Produkte aus Lammfell spenden diese wohlige Wärme durch das in der Wolle entstehende, isolierende Luftpolster und die Stimulation der unzähligen, feinen Wollfasern. Wärme ganz natürlich.



16_Rollstuhlauflagen aus echtem Lammfell sind angenehm weich und warm. Sie werden mit elastischen Schlaufen an den Schiebegriffen eingehängt und mittels Gurtbändern unter dem Sitz hindurch befestigt. Die geschorene Wollhöhe beträgt ca. 30mm, damit das Lammfell gut trägt.

Artikel 1200; Farben: 02 – natur, 04 – anthrazit;
 Größen: 35x85cm, 40x85cm, 45x85cm.

Modische Lammfelle und mehr



17_ Doppelfell/Bankauflage DELUXE

aus Lammfellen mit ungeschorener, naturbelassener Erstwolle.
Artikel 2025; Länge ca. 170cm, Breite in Tierform ca. 45-60cm

Doppelfell/Bankauflage COMFORT

aus geschorenen Lammfellen mit einer Wollhöhe von 30mm.
Artikel 2005; Länge ca. 170cm, Breite in Tierform ca. 45-60cm

Geschorene Lammfelle haben den Vorteil, dass die egalisierte Oberfläche besser trägt. Die einzelnen Wollfasern haben mehr Stand und können sich nicht miteinander zusammendrehen. Lammfelle mit ungeschorener, naturbelassener Erstwolle wurden noch nie geschoren. Die Wollfasern sind ca. 50-60mm lang und fühlen sich flauschig an, weil das Ende der Faser noch wie gewachsen abgerundet ist. Nur ganz wenige Lammfelle sind hierzu geeignet.

18_ Lammfell Muff für kuschelig warme Hände. Aus braunen Lammfellen, die auf eine Wollhöhe von 30mm geschoren sind. In die Hülle aus Lodenstoff ist eine Tasche mit Reißverschluss für Ihr Smartphone oder Ihre Geldbörse eingearbeitet. Der Trage- und Umhängeriem ist in der Länge verstellbar.

Artikel 1312; Länge 35cm;
Farben: 37 – lodengrün/braun, 77 – lodenbraun/braun

19_ Exklusive Lammfellweste

Durch ein spezielles Verfahren ist die Lederseite besonders weich und anschmiegsam. Wir haben sie zudem bereits langzeitimprägniert. Im Rücken etwas länger geschnitten.

Artikel 5802 Damenweste „Ingrid“, Farben 666 – schwarz, 747 – cognac, 919 – dunkelbraun, Größen: 36-44, Verfügbarkeit auf Anfrage

Artikel 5812 Herrenweste „Hugo“, Farbe 666 – schwarz, 999 – dunkelbraun, Größen: 48-56, Verfügbarkeit auf Anfrage

Lammfell ist ein Naturprodukt. Durch unsere spezielle Be- und Verarbeitung entstehen wunderbar weiche und anschmiegsame Lammfelle – umweltgerecht hergestellt und schadstoffgeprüft. Dabei bleibt jedes Lammfell ein Unikat. Jedes hat seinen ganz eigenen Charakter. Wir umgeben uns gerne mit diesem besonderen Stück Natur. Es passt in jede Umgebung und schafft Wohlbefinden – ganz natürlich.

Pflegeanleitung

Fellwaschmittel C7

Durch unsere Spezialgerbung können alle CHRIST Lammfellprodukte in der Waschmaschine gewaschen werden. Entfernen Sie evtl. vorhandene Schaumstoffpolster und schließen Sie alle Klettbänder. Produkte mit Metallteilen sollten Sie in einem Stoffbeutel waschen. Benutzen Sie möglichst den Wollwaschgang und eine Temperatur von 30°C (86°F)

Verwenden Sie unser CHRIST Spezialwaschmittel C7, es ist optimal auf unsere Produkte abgestimmt. C7 ist ein umweltfreundliches Konzentrat und sehr ergiebig. Die Zugabe von Weichspüler unterstützt die Elastizität des Leders. Handelsübliche Voll- oder Wollwaschmittel für Textilien und Wolle sind zum Waschen von Lammfellprodukten nicht geeignet. Sie entziehen dem Leder notwendige Fette und Gerbstoffe und es wird dann hart und brüchig. Achten Sie auch auf alte Waschmittelrückstände in Ihrer Waschmaschine.

Nach dem Waschgang können Sie schleudern und anschließend im Wäschetrockner bei einer Temperatur bis zu 40°C (104° F) trocknen. Durch die Bewegung im Trockner bleibt das Leder weich und elastisch. Wenn Sie keinen Trockner haben, sollten Sie Ihr Lammfellprodukt an der frischen Luft im Schatten trocknen. Keinesfalls in der Sonne oder an einer Heizquelle trocknen. Ziehen Sie das Lammfell während des Trockenvorganges immer wieder in seine Form. Die Lederfasern sind im feuchten Zustand sehr viel elastischer.

Beachten Sie stets die Pflegehinweise am Produkt.

Als zusätzlichen Service bieten wir eine hauseigene Spezialreinigung für unsere Lammfellprodukte an.



finest medical Lambskins

CHRIST

www.Lammfelle.de

Werner Christ GmbH

Werner-Christ-Straße 2 · D-56283 Gondershausen · Tel. +49-6745/181-171 · Fax +49-6745/181-176
info@lammfelle.de · www.lammfelle.de